



EJADTECH

إيجاد التقنية لتقنية المعلومات  
التميز في التحول الرقمي وتوطين التقنية

# الدليل التعريفي بأنظمة الشركة

اهلا وسهلا بكم في

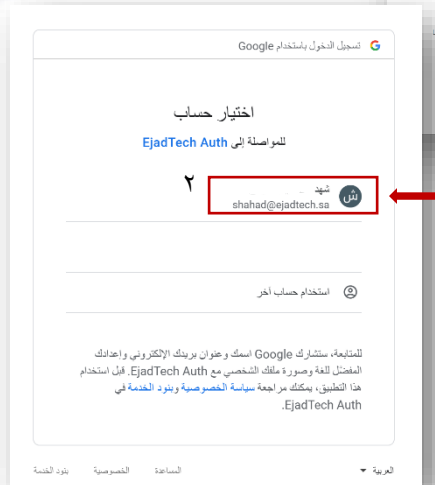
## إيجاد التقنية لتقنية المعلومات

مع شركة إيجاد أنت تبدأ من حيث أنتهى العالم لكون إيجاد تركز على البحث والتطوير لتضمن لك السير في أحدث الاتجاهات التقنية وأفضل الممارسات ليس هذا فحسب، بل تحديد مكانك من بين قائمة التميز العالمي في تسخير التقنية لتحقيق أعلى مستوى من الإنتاجية

[رابط الموقع الخاص بالشركة حتى يمكنك من خلاله التعرف على الشركة وعملاتها](#)

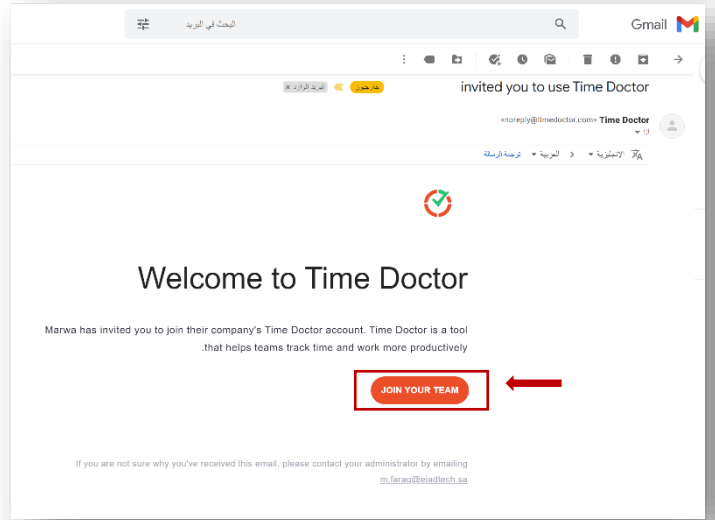


سجل على **ERP** ليتم عمل واعتماد الإجازات من خلاله والطلاع على الأنظمة الخاصة بالقسم





سيتم ارسال دعوة لك على الايميل ليتم الدخول على [TimeDoctor 2](#) لمتابعة ساعات العمل ونشاط الموظف أثناء تلك الساعات

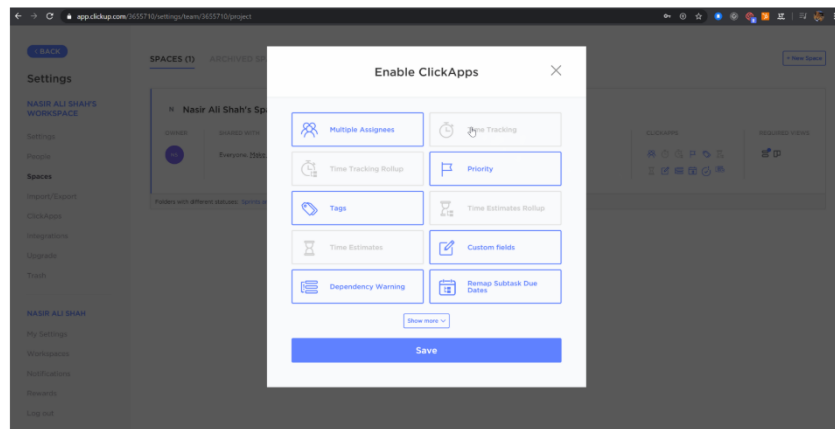


ويجب ربط برنامج ال click up ببرنامج TimeDoctor 2، حتى يتم العمل على احتساب الوقت بالمهام المسندة إليك. ويمكنكم إتباع رابط الفيديو لمعرفة [كيفية الربط](#) بين ال click up و TimeDoctor 2

[تحميل TimeDoctor 2](#)

**Note:** You'll need to enable the time-tracking feature in ClickApps before you can use the Time Doctor Chrome extension.

To do so, go to **My Settings -> Spaces**. Under **ClickApps**, enable time tracking then click **Save**.



Now, you can go to your [ClickUp account](#) and create/open a new task. You should now see the Time Doctor icon in your task interface.

Click on it and the Time Doctor extension will automatically create this task in your desktop application and start tracking time.



سجل على **click up** وسيتم ربطك بالمجموعة المخصصة من خلال مديره المباشر ويتم الالتزام بالعمل من خلاله بخصوص مهام العمل

The screenshots illustrate the following steps:

- Welcome back!** screen with fields for Email and Password, and a Log In button.
- Welcome back!** screen with a **Sign Up** button highlighted by a red arrow.
- Let's go!** screen with a **Sign up with Google** button highlighted by a red arrow.
- Sign in with Google** screen showing a list of accounts to choose from, with the first account highlighted by a red arrow.



سيتم تسجيلك على **TeleHub** للتواصل بين فرق العمل  
وبالإدارات المختلفة لإدارة الاجتماعات والنقاشات والمؤتمرات  
الصوتية ومؤتمرات الفيديو ويمكن عمل مجموعات خاصة  
حسب الإدارات والمشاريع والمواضيع التي تتعلق بأعمال الشركة.  
لتوضيح أكثر وطرق تحميل منسبه ارجو الدخول

[على الرابط](#)

لتحميل على اجهزه انظمه IOS [الرابط](#)

<https://telehub.cvc.sa> →

Rocket.Chat

### تسجيل الدخول

اسم المستخدم أو البريد الإلكتروني

كلمة المرور

تسجيل الدخول

هل نسيت كلمة المرور؟

New user registration is currently disabled

مساحات العمل

### انضم لمساحة عملك

Enter workspace URL

اتصال

أو

انضم لمساحة عملنا للتواصل مع فريق Rocket.Chat ومع المجتمع

انضم لمساحة عملنا المفتوحة



سيتم انشاء لك بيئة خاصة إذا كنت مطور وربطها مع **GITLAP**

يعتبر نظام إدارة بيانات وعمليات التطوير والتشغيل وحماية الاكواد والأصول غير الملموسة والأدوات التي يتكامل معها من الأدوات الداخلية والخارجية التي يتكامل معها مثل

**TeleHub و Click up**

نسعد بانضمامك مع فريق إيجاد

لمزيد من الاستفسارات تواصل معني

مديرة الموارد البشرية

وعد الصقيه

[w.alsuqayh@ejadtech.sa](mailto:w.alsuqayh@ejadtech.sa)

مساعد مديرة الموارد البشرية

شهد بن سعيدان

[shahad@ejadtech.sa](mailto:shahad@ejadtech.sa)

